



Produktinformation: Impressal® tørtransfers

Ekstrem tynde selvklæbende transfers til mærkning af stort set alle overflader. Transfers er udelukkende opbygget af lak, farve og klæber – det tætteste man kommer på direkte tryk med noget selvklæbende produkt. Kan, efter overføring, IKKE fjernes i hel stand og genbruges på utilsigtede steder. Ingen standardformer eller formater og alle farver er mulige, og giver et væld af muligheder for kreativt design.





De trykkes i serigrافي og de lysægte lysægte farver tåler kemisk og mekanisk påvirkning samt vind og vejr, i mange år. Vi leverer flere varianter til mærkning af bl.a. maskiner, cykler, legetøj, inventar, lys sportsudstyr m.m.. Impressal® er UL og CSA godkendt. Specialudførelser med sikkerhedspigmentering, UV reflekterende lak, hulnummerering, dobbeltsidet trykt, eller til overlakering er mulige. Kontakt salg og service for nærmere information.



- *Lysægte farver*
- *Kreative former uden brug af dyre værktøjer*



- *Kun lak, farve og klæber*
- *Kan ikke fjernes i hel stand*



Impressal® tørtransfers er optimalt egnet til overføring på kunststof, glas, metal, lak m.m.

Impressal® fremstilles af råstoffer af højeste kvalitet, og tåler derfor vejr og vind gennem mange år.

Impressal® består udelukkende af lak, farve og klæber, hvilket betyder en ekstrem tynd lakfilm men en god resistens imod kemisk- mekanisk påvirkning.

Produktionen er DIN ISO 9001 certificeret og har derfor en ensartet høj kvalitetsstandard.

Produktinformation: Impressal® tørtransfers

På transparent bærefolie til mærkning og dekoration af rene, glatte eller svagt ru overflader

Motiv:

Ingen standard former eller formater, fristående tekst og motivdele i streg eller rastertryk (indtil 28 linieraster/60 Lpi) trykt i serigrافي.

Til indvendig overføring, med matte skrivefelter, dobbeltsidet, offsetraster.

Produktvarianter:

- PA Papirbærer
- SE Sikkerhedspombering (Patent)
- L Uden lakkant
- VK Ekstra stærk klæber
- DU Ekstra hård lakfilm
- 01 Til overlakering med vand- /opløsningsbaseret lak.
- 02 Til overlakering med Pulverlak

Certifikater og test:

UL-godkendelse MH 228911
 Tysk Patent No. 4321597-1.09
 EU-retningslinier 2002/95/EG RoHS
 Norm EN 71 stk. 3

Format:

Fra 2 mm Ø til storformat, alt afhængigt af anvendelse og overføringsmuligheder.

Farver:

Efter standardfarveskala (D-række). Andre farver er mulige efter RAL- og Pantone-skala. Også metallic-, interferens eller fluoriserende dagslysfarver er mulige.

Antal:

500, 1.000, 2.500, 5.000 stk. o.s.v.

Formstabilitet:

Efter DIN 53377, ved 70°C: efter 8 timer max 0,25%

Højtryksspuling:

50 bar/20 cm/45°>. Overført på aluminium ingen væsentlige forandringer.

Varmebestandighed:

24 timer ved 110°C, 15 min. ved 140°C. Overført på aluminium ingen væsentlige forandringer.

Påvirkning af blødgøringsmidler/blødning

Blød PVC og lign. kan have negativ effekt, skal testes.

Overlakering:

Principielt er overlakering muligt, men forudgående test skal gennemføres under samme forudsætninger som en egentlig produktion. Til de forskellige laktyper tilbyder vi specielle produktvarianter.

Modstandsdygtighed:

72 timer efter overføring ved en temp. på >15°C opnås den bedste vedhæftning. Temperaturen ved overføringen bør ikke være under 10°C

Slidstyrke:

Efter DIN 53754, Taber Abraser, CS 17, 500g. Efter 250-350 omdrejninger alt efter motivopbygning ingen væsentlige forandringer.

Opløsningsmidler:

Beständig imod kortvarig påvirkning af olie, benzin og vand samt svage syrer og baser.

Lys- og vejrbestandighed:

Der anvendes kun farver og lakker af højeste lysægtedstrin. Testen gennemføres efter DIN 53387 (QUV) opnår 4000 timer uden væsentlig indflydelse (svarer til en udendørs holdbarhed på ca. 5 år i midteuropæisk klima). Udendørs påvirkning efter DIN 53386 viser efter 4 år ingen væsentlige forandringer.

Klæbekraft:

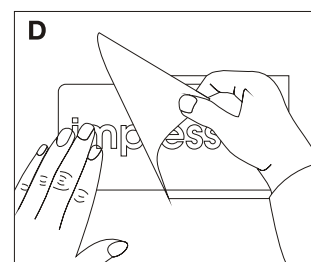
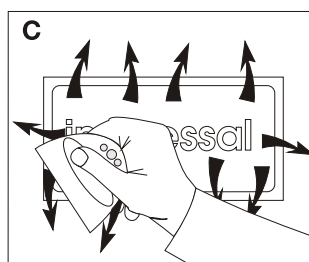


≥15 N, efter FTM 1 samt DIN 30646

Lagerholdbarhed:

Min. 3 år, tørt og ved normal rumtemperatur og uden pres.

Aftagning:

Kun begrænset muligt. Skulle specielle forhold kræve en aftagning bør vores anbefalinger søges. En aftagning uden beskadigelse af billedfilmen samt i et stykke er ikke mulig efter korrekt overføring.



Brugsanvisning:

- A. Fjern beskyttelsespapiret fra klæbesiden.
- B. Motivet anbringes med klæbesiden på dekorationsfladen.

- C. Med en plastskraber, negl eller anden hård og glat genstand skræbes motivet fast fra midten til kanterne.
- D. Den klare bærefolie fjernes, og lakkanten efterpresses.

Dette datablad og vore øvrige tekniske oplysninger tjener til Deres information og rådgivning. De svarer til vor bedste viden, dog kan et forbindende udsagn for alle materialeoverflader og farver ikke gives ved sammenligning med vores testresultater, men skal testes i den givne sammensætning. For undersøgelse af materialer, anvendelse og overføringsvejledning står vort laboratorium til rådighed.